

Boxspringbett Ancona



**Kretschmar
Schlafsysteme**

Möbel für Lifestyle



Box Ancona

Boxspring System mit wählbaren Kopfteilen/Füßen/Stoffen/Matratten/Toppnern/Festigkeiten. Das Boxspringbett Ancona basiert auf einem stabilen Holzrahmen. Als Unterfederung ist ein 5-Gang Bonnellfederkern mit 2,4 mm Drahtstärke oder ein 7 Zonen Taschenfederkern wählbar. Der Federkern der Unterkonstruktion ist in eine Ummantelung aus PU Komfortschaum (RG35) eingebettet. „Softside Boxspring „. Dazu passend erhalten Sie unsere Boxspringmatratzen mit integriertem oder losen Topper. Wählen Sie zwischen Bonnellfederkern, Taschenfederkern oder Multipocket-Taschenfederkern. Entscheiden Sie sich für den passenden Härtegrad H2 (weich) bis H4 (fest) um die Polsterung auf Ihr Empfinden abzustimmen. Da ab einer Bettbreite von 160 cm die Matratze mit zwei nebeneinander liegenden Kernen und einem durchgehenden Topper gefertigt wird, kann für jede Bettseite der passende Härtegrad gewählt werden.

Durch den symmetrischen Aufbau der Matratze kann sie wie eine Standardmatratze gewendet werden, um ihre Lebensdauer zu erhöhen. Der Bezug des Toppers ist abnehmbar und bis 60°C waschbar. Wählen Sie zwischen verschiedenen Polstermaterialien für den Topper, um die Matratze auf Ihr persönliches Liegeempfinden abzustimmen.

Wählen Sie einen Polsterstoff aus unserer Kollektion und suchen Sie sich das passende Kopfteil aus. Weiterhin haben Sie die Möglichkeit verschiedene Füße passend zu Ihrer Wohnraumgestaltung auszusuchen. Gegen Aufpreis sind Sondermaße, Kopfteilkürzungen oder eine elektrische Kopf- und Fußteilverstellung möglich.

Technische Daten:

- Gestellhöhe: 44 cm
- Liegehöhe: ca. 68 cm (abhängig von der Matratzen- und Fußhöhe)
- Kopfteilhöhe: 115 cm
- Kopfteilbreite: Matratzenbreite+10 cm
- Bettlänge gesamt: 216 cm

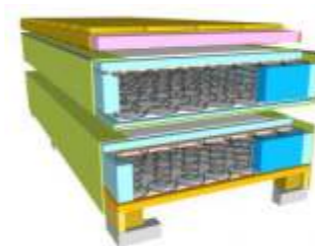


Größen

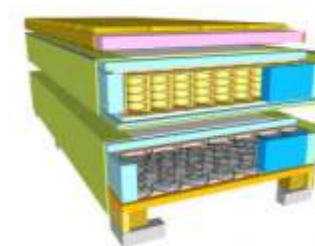
- 90x200 cm
- 100x200 cm
- 120x200 cm
- 140x200 cm
- 160x200 cm
- 180x200 cm
- 200x200 cm

Überlängen möglich

Systemaufbau Boxspringbett



Typ A
Unterfederung: Bonnellfederkern
Matratze: Bonnellfederkern



Typ B
Unterfederung: Bonnellfederkern
Matratze: 7 Zonen Taschenfederkern



Typ D
Unterfederung: 7 Zonen Taschenfederkern
Matratze: 7 Zonen Taschenfederkern

Kopfteil mit Relaxfunktion



Die getrennten Kopfteilkissen lassen sich über einen Hebelmechanismus nach vorne in eine Relaxposition stellen. Dabei liegt das Kissen auf Matratze und Kopfteilgestell und bringt den Nacken und Rückenbereich in eine angenehme Position zum Lesen und Relaxen. Die Funktion ist vergleichbar mit der eines verstellbaren Lattenrahmens. Der Mechanismus lässt sich leicht bedienen und ist mit Klett- und Flauschband in der Ausgangsposition fixiert.

Passend zur Kissenform des Kopfteils ist die Polsterung des Korpus abgerundet und optimiert das Design des Boxsystems



Kopfteilauswahl

Bezüge sind abnehmbar und können je nach Stofftyp gereinigt werden



K010



K011



K012



Alle Kopfteile preisgleich



K013



K014



K015



Weitere
Kopfteile:



<http://ks-kretschmar.ks-gmbh.info/kopfteile-kretschmar-schlafsysteme/>


Die passenden Füße



Alle Füße preisgleich



Höhe 10 cm



Höhe 10 cm



Nachtkonsole Teramo


Nachttisch und Bett mit den gleichen Füßen



Höhe 10 cm



Höhe 12 cm



Höhe 12 cm



Höhe 10 cm



F004

Höhe 12 cm

Mehr Info:



<http://ks-kretschmar.ks-gmbh.info/fuesse-box-01/>

Matratzentyp 1

- Loser Topper: leichtes Handling, Topper kann verrutschen Bettlaken umspannt nur den Topper
- Integrierter Topper: kein Verrutschen, gesamte Matratze in einem Bezug. Bettlaken umspannt die gesamte Matratze
- Topper mit Schlitz: kein Verrutschen des Toppers, Bettlaken umspannt nur den Topper



Losier Topper



Matratze für losen Topper

Integrierter Topper



Mit abnehmbarem Top

Integrierter Topper mit Schlitz



Abnehmbarer Topper mit Schlitz für Spannbettlaken

Federkerntyp 2

Bei Modell Valencia lassen sich Taschenfederkerne und Multipocket Federkerne in allen Festigkeitsstufen für jede Bettseite wählen und in einem Matratzenbezug kombinieren. Gleiche Matratzenhöhen machen es möglich.

Bonnellfederkern: Die Federn sind miteinander verbunden. So entsteht ein fester Federcharakter. Durch die 5 Federumdrehungen entsteht eine komfortable Federwirkung. Der offene Federkern sorgt für gute Durchlüftung und Schweißabführung. Bonnellfederkerne werden oft im Hotelbereich eingesetzt

Taschenfederkern: 7 Härtezonon, atmungsaktiv, punktelastisch, flexibel. Für Modell Valencia in drei Festigkeitsstufen H2/H3/H4 erhältlich.

Multipocket Taschenfederkern: 7 Härtezonon, durch Verdoppelung der Federanzahl erhöht sich die Punktelastizität der Matratze und sie erhält einen festen Charakter.

Nehmen Sie sich Zeit für ein Probeliegen. Wählen Sie erst bei gleichem Topper den richtigen Federkern und anschließend den richtigen Topper zu dem vorher festgelegten Federkern. In der Rückenlage soll die Matratze die natürliche S-Form der Wirbelsäule stützen, in der Seitenlage soll die Wirbelsäule eine gerade Position einnehmen, Becken und Schulter müssen dazu tief genug eintauchen. Der erste Anhaltspunkt für die Wahl der richtigen Festigkeit kann anhand Ihres Körpergewichts gefunden werden.

Bonnellfederkern

5 Gang
Festigkeit H2/H3
Gesamthöhe 24 cm



Taschenfederkern

7 Zonen
Festigkeit H2/H3/H4
420 Federn
Gesamthöhe 24 cm



Festigkeit
Empfehlung:
bis 75 Kg - H2
ab 75 Kg - H2/H3
ab 100 Kg - H3/H4
ab 120 Kg - H4

Multipocket-Federkern

7 Zonen
Festigkeit H2/H3/H4
1000 Federn
Gesamthöhe 24 cm



Unsere Topperauswahl 3



Lassen Sie Ihren Rücken entscheiden

- ① **Peine** PU Komfortschaum: der universelle Alleskönner. Der Standard für entspannte Träume. (*PU)
- ② **Rheine** Hypersoft Kaltschaum: soft, atmungsaktiv. Speziell entwickelt für sanftes Einschlafen. (*HS)
- ③ **Goslar** HRV Kaltschaum: hochelastisch, stützt die Wirbelsäule. (*HRV)
- ④ **Damp** Viskoschaum: Druckausgleich, einsinken und wohlfühlen (*V)
- ⑤ **Hilo** Gelschaum: **GELAX** hot nights, cool dreams. Druckausgleich, leitet die Körperwärme ab, wirkt kühlend (*GEL)
- ⑥ **Hamm** Evopore-HRC Schaum soft: **EvoPoreHRC** Neuentwicklung aus der Schweiz. Die Weiterentwicklung des Kaltschaums. Bietet gleichbleibende Stützwirkung für die ganze Nacht, für eine lange Nutzungsdauer (*HRCS)
- ⑦ **Soltau** Viscopore: Viskoschaum aus der Schweiz. **ViscoPore** Einzigartig offenporiger Schaumstoff aus der Schweiz. Durch die luftdurchlässige Zellstruktur kann Schweiß absorbiert werden. Der Schaumstoff ist waschbar 90°C und tumblerfest (*VPORE)
- ⑧ **Biel** Evopore-HRC Schaum fest: **EvoPoreHRC** Neuentwicklung aus der Schweiz. Die Weiterentwicklung des Kaltschaums. Feste Matratzenabdeckung, gleichbleibende Stützwirkung für die ganze Nacht, für eine lange Nutzungsdauer (*HRCF)

Unsere Matratzenmodelle

Coiba



Bonnellfederkern für losen Topper

Ikaria



Bonnellfederkern mit integriertem Topper

Cano



7 Zonen Taschenfederkern für losen Topper

Naypa



7 Zonen Taschenfederkern mit integriertem Topper

Colonare



7 Zonen Taschenfederkern mit integriertem Topper mit Schlitz

Pinta



7 Zonen Multipocket Taschenfederkern für losen Topper

Fernadina



7 Zonen Multipocket Taschenfederkern mit integriertem Topper

Felonare



7 Zonen Multipocket Taschenfederkern mit integriertem Topper mit Schlitz

Topperdreil-Wechselbezüge

Optional kann ein Matratzenborder mit Klimaband bestellt werden. Durch diese Option können Topperbezüge nachbestellt und gewechselt werden

Durch den Einsatz kompatibler Reißverschlüsse können die Bezüge im Topperbereich nicht nur bei 60°C gewaschen sondern auch gewechselt werden. Sie können verschlissene Bezüge nachkaufen oder unterschiedliche Bezüge für Sommer und Winter nutzen. Wählen Sie Bezüge aus unserer Dreil Kollektion

Wechseln Sie den Topperbezug je nach Empfinden oder Jahreszeit



Unsere Matratzenbezugstoffe (Drelle)

Unsere Matratzenbezugstoffe sind bei 60°C waschbar und können bei unseren Matratzen und Toppnern eingesetzt werden. Die Drelle sind nach Preisen aufsteigend in die Stoffgruppen A bis C eingeteilt. Bezüge einer Stoffgruppe sind preisgleich

Stoffgruppe A



Doppeltuch 1.0285 Bestellindex (1.0285) **Der Standard, leichtes Handling**
 Unser Standardstoff für Topper und Basisausstattung für unsere Boxspringsysteme Doppeltuch 1.0285 besteht aus 97,8 % Polyester (PES) und 2,2 % (Lycra). Mit 420 g/m² ist es ein schweres Doppeltuch, Versteppung nicht nötig. Dadurch erleichtert sich die Handhabung beim Waschen. Die Eigenschaften des Polster- und Topperschaumstoffs der Matratze werden besser übertragen als bei verstepten Drellen, was gerade bei modernen Gel- und Viskoschäumen vorteilhaft ist. 1.0285 ist bis 60°C waschbar und eignet sich gut für Matratzentopper und Standardmatratzen.

Stoffgruppe B



Doppeltuch Aloe Vera Bestellindex (AV) **Hautfreundlich, wärmend, bequem**
 Doppeltuch aus 35% Baumwolle und 65% Polyester, ausgerüstet mit dem natürlichen Extrakt der Aloe Vera Blätter. In der Stofffaser wird Aloe Vera in mikroskopisch kleinen Wackkügelchen eingelagert und durch Reibung über die Zeit abgegeben. Dieser hautfreundliche Effekt ist auch nach vielen Wäschen noch wirksam. Der Bezug ist mit 350 g/m² atmungsaktiver Klimafaser verstept und bietet angenehmen Schlafkomfort. Bei der Wäsche mit bis zu 60°C werden Hausstaubmilben abgetötet. Der Bezug ist für Allergiker geeignet.



Doppeltuch Silver Active Bestellindex (SA) **Antibakteriell, wärmend, für Allergiker geeignet**
 Das Doppeltuch Silver Active besteht aus 68.8% Polyester/31.2% Voretex 1% ist versilbert und ist mit 350 g/m² atmungsaktiver Klimafaser verstept. Durch Verwendung von Silber wird eine antibakterielle Wirkung erzielt, die vor Hausstaubmilben schützt und zusätzlich antistatisch wirkt. Die Eigenschaften des Bezuges sorgen für einen angenehmen entspannten Schlaf. Der Bezug ist bis 60°C waschbar.



Doppeltuch PlanET21 (PL21) **Soft, nachhaltig, aus 100% Recycling Material**
 Das nachhaltig hergestellte Doppeltuch PlanET21 besteht aus 100 % Polyester (PES), hergestellt aus recycelten PET Flaschen. (für einen Matratzenbezug mit 180cm Breite werden bis zu 140 PET Flaschen recycelt) Durch die softige Ausrüstung des Materials entsteht eine und außergewöhnlich glatte Oberfläche mit einem seidigen Griff. Der Drell ist atmungsaktiv Oberfläche wie bei Leinen und so die Liegeeigenschaften von Matratzen und Toppnern optimiert. Tencel-18 ist bis 60°C waschbar und für Hausstauballergiker geeignet.

Stoffgruppe C



Doppeltuch Coolmax Bestellindex (Cool) **Kühlend, ideal für heiße Sommernächte**
 Entwickelt mit einer speziellen Technologie, um Feuchtigkeit abzuleiten hilft Ihnen der Coolmax® Matratzenbezug trocken und energiegeladener zu bleiben. Coolmax® ist ein Hochleistungsgewebe, das im Vergleich zu anderen Matratzenbezügen schnell trocknet und die Körperfeuchtigkeit ausgleicht. Durch diesen Vorteil minimiert Coolmax® das Schwitzen und sorgt so für einen gesunden Schlaf. Wie es funktioniert? Der Coolmax® Matratzenbezug absorbiert die Feuchtigkeit und verteilt sie über den Stoff, damit sie schnell verdunstet. Es entsteht ein Effekt wie beim Berühren von kühlem Metall. Coolmax® Gewebe ist waschbar bis 60°C.



Doppeltuch 3.0060 SSW Bestellindex (3.0060SSW) **Soft, optimal schweißabsorbierend durch Naturhaar-Versteppung**
 Doppeltuch 3.0060 besteht aus 100 % Polyester (PES). Dell mit weicher, glatter Oberfläche mit seidigen Griff. Durch die Versteppung mit Schafschurwolle ist der Drell besonders für Personen geeignet, die nachts stark schwitzen. Naturhaar ist in der Lage den Schweiß in der Schlafphase zu speichern und tagsüber wieder abzugeben. Es entsteht ein trockenes, angenehmes Schlafklima. Der Bezug ist bis 30°C waschbar.



Dalia Frottee Bestellindex (Dalia-F) **Nässeschutz-Milbenundurchlässig**
 Frotteegewebe mit einer PU-Haut auf der Unterseite. Der Matratzendrell ist Milbendicht und bietet einen Nässeschutz. Der Bezug kann in Bereichen eingesetzt werden wo die Hygiene im Vordergrund steht. Besonders für Allergiker geeignet. Er ist kochfest, bis 95°C waschbar.

Nachtkonsolen

Die Nachtkonsolen sind in verschiedenen Höhen erhältlich, passend für unsere Boxspringsysteme. Sie können mit den gleichen Polsterstoffen wie unseren Betten geliefert werden. Bei Modell Teramo und Ravenna entsteht durch eine 4mm dicke Glasplatte eine pflegeleichte Abstellfläche. Die Schubladen, die auf Metallschienen laufen bieten ausreichend Platz. Die chromfarbenen Metallgriffe passen zu allen Stofffarben. Die Nachtkonsole Teramo kann an der Vorderseite mit den gleichen Füßen wie das Boxspringbett geliefert werden und runden das Boxsystem ab.

Teramo



Höhe: 64 cm
Breite: 45 cm
Tiefe: 36 cm

Für Bestellungen wählen Sie
-Stoffnummer y.yyyy (5-stellig)
-Fußnummer Fzzz (3-stellig)

Kissen


Passende Kopfkissen aus gleichem Schaumstoff und Bezugsstoff wie die Matratzentopper



Kissen mit Ergokontur, verlängert die REM- Tiefschlafphase, zum bequemen Schlaf in Seiten- und Rückenlage.



Schräge für Schulter- und Nackenstützung im Rückenlage
Schulterausschnitt für Seitenlage



Washbarer Bezug mit Unterbezug 60°



Silver Active Antibakteriell

Coolmax Kühlend

VISKOREM

Die ergonomische Entlastung für gesunden Schlaf



Konturenchnitt für Kopf- und Nackenstützung



Washbarer Bezug mit Unterbezug 60°



Silver Active Antibakteriell

Coolmax Kühlend

-Der einzigartig offenporige Vikoschaum ist luftdurchlässig und vermindert Wärmestau und Schwitzen-Kisseninlett kochfest 95°C

Kissenbezüge



Doppeltuch Coolmax
Coolmax® wirkt kühlend indem er die Feuchtigkeit absorbiert und über den Stoff verteilt. Es entsteht ein Effekt, als ob man kühlendes Metall berührt. Coolmax® vermindert Schwitzen und sorgt so für einen gesunden Schlaf. Das Gewebe hat eine weiche Haptik, ist pflegeleicht, waschbar 60°C.



Doppeltuch Silver Active
Das Doppeltuch Silver Active besteht aus 68.8%POLYESTER/31.2%VORTEX 1% ist versilbert Durch Verwendung von Silber wird eine antibakterielle Wirkung erzielt, die vor Hausstaubmilben schützt und zusätzlich antistatisch wirkt. Die Eigenschaften des Bezuges sorgen für einen angenehmen entspannten Schlaf. Der Bezug ist bis 60°C waschbar.



ANCONA Bestellformular

Kunde: _____
Kom : _____
Tel : _____
Datum: _____
e-mail : _____

Matratzengröße

Angebot Bestellung

(I) Korpus/Füße/Kopfteil

Sevilla II (verstellbares Kopfteil)

Korpustyp <input type="checkbox"/> Typ B <input type="checkbox"/> Typ D	Fuß <input type="checkbox"/> F001 <input type="checkbox"/> F010 <input type="checkbox"/> F002 <input type="checkbox"/> F012 <input type="checkbox"/> F004 <input type="checkbox"/> F014 <input type="checkbox"/> F005 <input type="checkbox"/> F018 <input type="checkbox"/> F006 <input type="checkbox"/> F019 <input type="checkbox"/> F007 <input type="checkbox"/> F020 <input type="checkbox"/> F008 <input type="checkbox"/> F021 <input type="checkbox"/> F009 <input type="checkbox"/>	Kopfteil <input type="checkbox"/> K010 <input type="checkbox"/> K011 <input type="checkbox"/> K012 <input type="checkbox"/> K013 <input type="checkbox"/> K014 <input type="checkbox"/> K015 <input type="checkbox"/>
--	---	---

(II) Stoffauswahl

Stoff: Korpus/Kopfteil/Matratzenborder

Stoff: Topper
 1.0285 (Standard)
 PlanET
 Aloe Vera
 Silver Active
 Coolmax
 3.0060 SSW
 Atlanta-Top(Karoborder+Silver Active)

(III) Matratzenausstattung

Matratzenkern
 H2 (Standard)
 H3
 Topper mit Schlitz (bei Atlanta Top nicht möglich)
 Loser Topper
 Klimaband

(IV) Topperschaum


PU-Komfortschaum (Standard)
 HRV-Kaltschaum
 Hypersoft
 Viskoschaum
 Gelschaum
 Evopore-HRC-Soft
 Evopore-HRC-Fest
 Viscopore

(V) Zusatzausstattung

Kopfteilkürzung _____ (cm Kopfteilhöhe)
 Überlänge _____ (cm Matratzenlänge)
 Stk. NaKo Teramo /Fuß _____ Stoff _____

Upgrade Swiss Premium

Zusatzinfo:



**Kretschmar
Schlafsysteme**

www.kretschmar-schlafsysteme.de



Kretschmar GmbH
Rudolf-Diesel-Weg 10 / 30419 Hannover
Tel: 0511-966055-40 / Fax 0511-966055-99
e-mail: moebel@kretschmar-schlafsysteme.de



Möbel für Lifestyle