



Boxspringbett Oslo



**Kretschmar
Schlafsysteme**

Möbel für Lifestyle



Boxspringbett Oslo

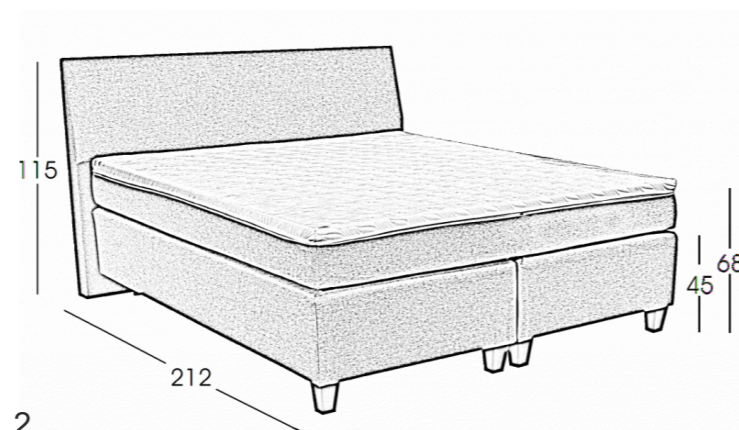
Boxspring System mit wählbaren Kopfteilen/Füßen/Stoffen/Matratten/Toppertypen/Festigkeiten. Das Boxspringbett Oslo basiert auf einem stabilen Holzrahmen. Als Unterfederung wird ein 7 Zonen Taschenfederkern eingesetzt. Der Federkern der Unterkonstruktion ist in eine Ummantelung aus PU Komfortschaum (RG35) eingebettet. „Softside Boxspring „. Dazu passend erhalten Sie unsere Boxspringmatratzen mit integriertem oder losen Topper. Wählen Sie zwischen Taschenfederkern oder Multipocket Taschenfederkern. Entscheiden Sie sich für den passenden Härtegrad H2 (weich) bis H4 (fest), um die Polsterung auf Ihr Empfinden abzustimmen. Da ab einer Bettbreite von 160 cm die Matratze mit zwei nebeneinander liegenden Kernen und einem durchgehenden Topper gefertigt wird, kann für jede Bettseite der passende Härtegrad gewählt werden.

Durch den symmetrischen Aufbau der Matratze kann sie wie eine Standardmatratze gewendet werden, um ihre Lebensdauer zu erhöhen. Der Bezug des Toppers ist abnehmbar und bis 60°C waschbar. Wählen Sie zwischen verschiedenen Polstermaterialien für den Topper, um die Matratze auf Ihr persönliches Liegeempfinden abzustimmen.

Wählen Sie einen Polsterstoff aus unserer Kollektion und suchen Sie sich das passende Kopfteil aus. Weiterhin haben Sie die Möglichkeit verschiedene Füße passend zu Ihrer Wohnraumgestaltung auszusuchen. Gegen Aufpreis sind Sondermaße, Kopfteilkürzungen oder eine elektrische Kopf- und Fußteilverstellung möglich.

Technische Daten:

- Gestellhöhe: 45 cm
- Liegehöhe: ca. 70 cm (je nach Matratzenhöhe)
- Kopfteilhöhe: 115 cm
- Kopfteilbreite: Matratzenbreite + 10 cm
- Bettlänge gesamt: 212 cm




2

Größen

- 90x200 cm
- 100x200 cm
- 120x200 cm
- 140x200 cm
- 160x200 cm
- 180x200 cm
- 200x200 cm
- Überlängen möglich



Systemaufbau Boxspringbett



- Typ D**
 Unterfederung:
 7 Zonen Taschenfederkern
 Matratze:
 7 Zonen Taschenfederkern

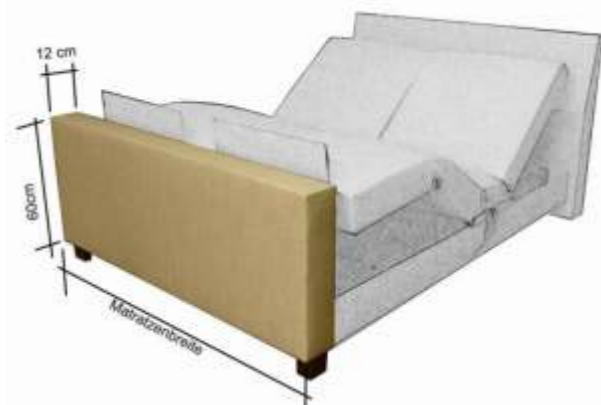
3

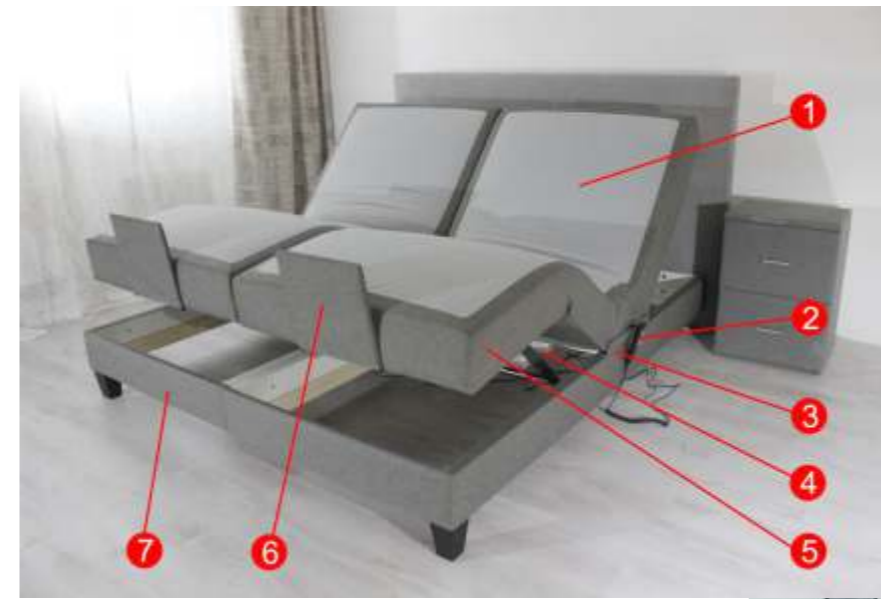
Fußteil



Fußteil mit Versteppung

Das gerade Fußteil kann an unsere Boxspringsysteme mit „Softside Unterbau“ (Oslo, Valencia) und „Hardside Unterbau“ (Rio, Sevilla) angeschlossen werden und ist für normale und elektrisch verstellbare Betten geeignet. Die Füße der Box werden direkt unter das Fußteil montiert und sind gut sichtbar. Das Fußteil wird so zum tragenden Element, der Korpus wird in das Fußteil eingehakt. Es ist auf der Unterseite bündig mit dem Korpus und an der Oberseite bündig mit der Matratze (bei 4 cm Topperhöhe). Gegen Aufpreis kann das Fußteil mit dem gleichen Muster wie das Kopfteil versteppt werden.





- 1- Spiegel mit anti-rutsch Eigenschaft
- 2- Fernbedienung
- 3- Halterung für Fernbedienung
- 4- Motor
- 5- Polsterung mit Federkern und abnehmbarem Bezug
- 6- Matratzenhalter
- 7- Bettrahmen mit abnehmbarem Bezug



Oslo elektrisch

Systemaufbau Boxspringbett



Um ein Verrutschen des Toppers zu vermeiden empfehlen wir Matratzen mit Schlitz oder integriertem Topper (wie Naypa oder Colonare)

- Bettbreiten 90 / 100 / 120 / 140 / 160 / 180 / 200 cm
- Überlängen möglich
- Synchronlauf beider Bettseiten möglich
- Motorstärke 6500N
- Kabelgebundene Fernbedienung (T3 Motor (standard))
- Optional kabellose Fernbedienung (T6 Motor)
- Fernbedienung über Smartphone möglich (T6 Motor)
- Für Boxspringbetten mit und ohne Fußteil einsetzbar



Optional Stauraum im Korpusbereich für die großen kleinen Dinge. Stauraumtiefe = 16 cm



Mehr Info:



<http://ks-kretschmar.ks-gmbh.info/oslo>

Kopfteilauswahl

Bezüge sind abnehmbar und können je nach Stofftyp gereinigt werden



Weitere Kopfteile



<http://ks-kretschmar.ks-gmbh.info/kopfteile-kretschmar-schlafsysteme/>


Alle Kopfteile preisgleich

Die passenden Füße

Alle Füße preisgleich



Höhe 10 cm



Höhe 5 cm

NEU



Höhe 10 cm



F008

F010



F009


F005



Höhe 12 cm



Nachtkonsole Teramo
Nachttisch und Bett mit
den gleichen Füßen



F004



Höhe 12 cm



Höhe 10 cm

F014



F022



F021



F020

NEU



Höhe 12 cm



F006



F007



F012



F013



Höhe 10 cm

Mehr Info:



Die Matratzen

Systemmatratzen für Boxspringbetten mit Polyesterstoffborder Das Wohlfühlkonzept 1 2 3

Matratzentyp 1

- Loser Topper: leichtes Handling, Topper kann verrutschen Bettlaken umspannt nur den Topper
- Integrierter Topper: kein Verrutschen, Gesamte Matratze in einem Bezug. Bettlaken umspannt die gesamte Matratze
- Topper mit Schlitz: kein Verrutschen des Toppers, Bettlaken umspannt nur den Topper



Federkerntyp 2

Bei unseren Boxspringmatratzen lassen sich Taschenfederkerne und Multipocket Federkerne in verschiedenen Festigkeitsstufen für jede Bettseite wählen und in einem Matratzenbezug kombinieren. Gleiche Matratzenhöhen machen es möglich

Taschenfederkern: 7 Härtezonon, atmungsaktiv, punktelastisch, flexibel, in drei Festigkeitsstufen H2/H3/H4.

Multipocket Taschenfederkern: 7 Härtezonon, durch Verdoppelung der Federanzahl erhöht sich die Punktelastizität der Matratze und sie erhält einen festen Charakter. H2 / H3 / H4 wählbar.

Nehmen Sie sich Zeit für ein Probeliegen. Wählen Sie erst bei gleichem Topper den richtigen Federkern und anschließend den richtigen Topper zu dem vorher festgelegten Federkern. In der Rückenlage soll die Matratze die natürliche S-Form der Wirbelsäule stützen, in der Seitenlage soll die Wirbelsäule eine gerade Position einnehmen, Becken und Schulter müssen dazu tief genug eintauchen. Der erste Anhaltspunkt für die Wahl der richtigen Festigkeit kann anhand Ihres Körpergewichts gefunden werden.

Topperauswahl 3



Lassen Sie Ihren Rücken entscheiden

Standard Topper

Peine PU Komfortschaum: der universelle Alleskönner. Der Standard für entspannte Träume. (*PU)

Rheine Hypersoft Kaltschaum: soft, atmungsaktiv. Speziell entwickelt für sanftes Einschlafen. (*HS)

Goslar HRV Kaltschaum: hochelastisch, stützt die Wirbelsäule. (*HRV)

Damp Viskoschaum: Druckausgleich, einsinken und wohlfühlen (*V)

Premium Topper

Hilo Gelschaum: hot nights, cool dreams. Druckausgleich, leitet die Körperwärme ab, wirkt kühlend (*GEL)

Hamm Evopore-HRC Schaum soft: Neuentwicklung aus der Schweiz. Die Weiterentwicklung des Kaltschaums. Bietet gleichbleibende Stützwirkung für die ganze Nacht, für eine lange Nutzungsdauer (*HRCS)

Soltau Viscopore: Viskoschaum aus der Schweiz. Einzigartig offenporiger Schaumstoff aus der Schweiz. Durch die luftdurchlässige Zellstruktur kann Schweiß absorbiert werden. Der Schaumstoff ist waschbar 90°C und tumblerfest (*VPORE)

Biel Evopore-HRC Schaum fest: Neuentwicklung aus der Schweiz. Die Weiterentwicklung des Kaltschaums. Feste Matratzenabdeckung, gleichbleibende Stützwirkung für die ganze Nacht, für eine lange Nutzungsdauer (*HRCF)

Matratze für losen Topper



Mit abnehmbarem Top

Matratze mit integriertem Topper



Abnehmbarer Topper mit Schlitz für Spannbettlaken

Integrierter Topper mit Schlitz

Taschenfederkern



7 Zonen
Festigkeit H2/H3/H4
420 Federn
Gesamthöhe 24cm

Festigkeit
Empfehlung:
bis 75 Kg - H2
ab 75 Kg - H2/H3
ab 100 Kg - H3/H4
ab 120 Kg - H4

Multipocket-Federkern



7 Zonen
Festigkeit H2/H3/H4
1000 Federn
Gesamthöhe 24cm

Unsere Matratzenmodelle

Cano



7 Zonen Taschenfederkern für losen Topper

Naypa



7 Zonen Taschenfederkern mit integriertem Topper

Colonare



7 Zonen Taschenfederkern mit integriertem Topper mit Schlitz

Pinta



7 Zonen Multipocket Taschenfederkern für losen Topper

Fernadina



7 Zonen Multipocket Taschenfederkern mit integriertem Topper

Felonare



7 Zonen Multipocket Taschenfederkern mit integriertem Topper mit Schlitz

Topperdreil-Wechselbezüge

Optional kann die Matratze mit einem Wechseltopper bestellt werden. Durch diese Option können Topperbezüge gewechselt und nachbestellt werden.

Durch den Einsatz kompatibler Reißverschlüsse können die Bezüge im Topperbereich nicht nur bei 60°C gewaschen sondern auch gewechselt werden. Sie können verschlissene Bezüge nachkaufen oder unterschiedliche Bezüge für Sommer und Winter nutzen. Wählen Sie Bezüge aus unserer Dreil Kollektion



Wechseln Sie den Topperbezug je nach Empfinden oder Jahreszeit

Unsere Matratzenbezugstoffe (Dreile)

Unsere Matratzenbezugstoffe sind bei 60°C waschbar und können bei unseren Matratzen und Toppern eingesetzt werden. Die Dreile sind nach Preisen aufsteigend in die Stoffgruppen A bis C eingeteilt. Bezüge einer Stoffgruppe sind preisgleich

Dreilegruppe A



Doppeltuch 1.0285 Bestellindex (1.0285)

Der Standard, leichtes Handling


Unser Standardstoff für Topper und Basisausstattung für unsere Boxspringsysteme Doppeltuch 1.0285 besteht aus 97,8 % Polyester (PES) und 2,2 % (Lykra). Mit 420 g/m² ist es ein schweres Doppeltuch, Versteppung nicht nötig. Dadurch erleichtert sich die Handhabung beim Waschen. Die Eigenschaften des Polster- und Topperschaumstoffs der Matratze werden besser übertragen als bei verstepten Dreilen, was gerade bei modernen Gel- und Viskoschäumen vorteilhaft ist. 1.0285 ist bis 60°C waschbar und eignet sich gut für Matratzentopper und Standardmatratzen.



Doppeltuch ReTURN (RET)

Soft, nachhaltig, aus bioabbaubarem Material

ReTURN ist ein hochwertiger Matratzendreil aus 100% Polyester (PES), mit bioabbaubaren Eigenschaften. Während Abfälle, wie Lebensmittel und Pflanzen, auf natürliche Weise biologisch abgebaut werden, brauchen einige Kunststoffe und Reststoffe Jahrhunderte, um sich in der Natur zu zersetzen, was zu erheblichen Umweltbelastungen führt. Bei der Herstellung des RETURN-Matratzenwebes werden Polyestergerne mit speziellen Enzymen verwendet, die beim Kompostieren die Polyester Polymerketten aufbrechen und ihren Abbau in der Natur beschleunigen. Durch die softige Ausrüstung des Materials entsteht eine außergewöhnlich glatte Oberfläche mit einem seidigen Griff. Der Dreil ist atmungsaktiv um so die Liegeeigenschaften von Matratzen und Toppern optimiert. RETURN ist bis 60°C waschbar und so für Hausstauballergiker geeignet.



Dalia DT Bestellindex (Dalia-DT)

Nässeschutz-Milbenundurchlässig

Frotteegewebe mit einer PU-Haut auf der Unterseite. Der Matratzendreil ist Milbendicht und bietet einen Nässeschutz. Der Bezug kann in Bereichen eingesetzt werden wo die Hygiene im Vordergrund steht. Besonders für Allergiker geeignet. Er ist kochfest, bis 95°C waschbar.

Dreilegruppe B



Doppeltuch Aloe Vera Bestellindex (AV)

Hautfreundlich, wärmend, bequem

Doppeltuch aus 35% Baumwolle und 65% Polyester, ausgerüstet mit dem natürlichen Extrakt der Aloe Vera Blätter. In der Stofffaser wird Aloe Vera in mikroskopisch kleinen Wachskügelchen eingelagert und durch Reibung über die Zeit abgegeben. Dieser hautfreundliche Effekt ist auch nach vielen Wäschen noch wirksam. Der Bezug ist mit 350 g/m² atmungsaktiver Klimafaser verstept und bietet angenehmen Schlafkomfort. Bei der Wäsche mit bis zu 60°C werden Hausstaubmilben abgetötet. Der Bezug ist für Allergiker geeignet.



Doppeltuch Silver Active Bestellindex (SA)

Antibakteriell, wärmend, für Allergiker geeignet

Das Doppeltuch Silver Active besteht aus 68.8% Polyester/31.2% Voretex 1% ist versilbert und ist mit 350 g/m² atmungsaktiver Klimafaser verstept. Durch Verwendung von Silber wird eine antibakterielle Wirkung erzielt, die vor Hausstaubmilben schützt und zusätzlich antistatisch wirkt. Die Eigenschaften des Bezuges sorgen für einen angenehmen entspannten Schlaf. Der Bezug ist bis 60°C waschbar.

Dreilegruppe C



Doppeltuch Coolmax Bestellindex (Cool)

Kühlend, ideal für heiße Sommernächte

Entwickelt mit einer speziellen Technologie, um Feuchtigkeit abzuleiten hilft Ihnen der Coolmax® Matratzenbezug trocken und energiegeladener zu bleiben. Coolmax® ist ein Hochleistungsgewebe, das im Vergleich zu anderen Matratzenbezügen schnell trocknet und die Körperfeuchtigkeit ausgleicht. Durch diesen Vorteil minimiert Coolmax® das Schwitzen und sorgt so für einen gesunden Schlaf. Wie es funktioniert? Der Coolmax® Matratzenbezug absorbiert die Feuchtigkeit und verteilt sie über den Stoff, damit sie schnell verdunstet. Es entsteht ein Effekt wie beim Berühren von kühlem Metall. Coolmax® Gewebe ist waschbar bis 60°C.



Doppeltuch Silver Active-SSW Bestellindex (3.0060SSW)

Soft, optimal schweißabsorbierend durch Naturhaar-Versteppung

Das Doppeltuch Silver Active besteht aus 68.8% Polyester/31.2% Voretex 1% ist versilbert. Durch die Versteppung mit Schafschurwolle ist der Dreil besonders für Personen geeignet, die nachts stark schwitzen. Naturhaar ist in der Lage den Schweiß in der Schlafphase zu speichern und tagsüber wieder abzugeben. Es entsteht ein trockenes, angenehmes Schlafklima. Der Bezug ist bis 30°C waschbar.

Nachtkonsolen

Die Nachtkonsolen sind in verschiedenen Höhen erhältlich, passend für unsere Boxspringssysteme. Sie können mit den gleichen Polsterstoffen wie unseren Betten geliefert werden. Durch eine 4mm dicke Glasplatte entsteht eine pflegeleichte Abstellfläche. Die Schubladen, laufen auf Metallschienen und bieten ausreichend Platz. Die chromfarbenen Metallgriffe passen zu allen Stofffarben. Die Nachtkonsolen können an der Vorderseite mit den gleichen Füßen wie das Boxspringbett geliefert werden.

Teramo



Höhe: 64 cm
Breite: 45 cm
Tiefe: 35 cm

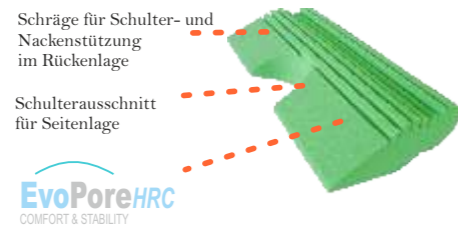


Kissen

Passende Kopfkissen aus gleichem Schaumstoff und Bezugstoff wie die Matratzentopper

EvoREM

Kissen mit Ergokontur, verlängert die REM-Tiefschlafphase, zum bequemen Schlaf in Seiten- und Rückenlage.



Washbarer Bezug mit Unterbezug 60°



Silver Active
Antibakteriell

Coolmax
Kühlend

VISKOREM

Die ergonomische Entlastung für gesunden Schlaf



Washbarer Bezug mit Unterbezug 60°



Silver Active
Antibakteriell

Coolmax
Kühlend

-Der einzigartig offenporige Vikoschaum ist luftdurchlässig und vermindert Wärmestau und Schwitzen-Kisseninlett kochfest 95°C

Kissenbezüge



Doppeltuch Coolmax
Coolmax® wirkt kühlend indem er die Feuchtigkeit absorbiert und über den Stoff verteilt. Es entsteht ein Effekt, als ob man kühlendes Metall berührt. Coolmax® vermindert Schwitzen und sorgt so für einen gesunden Schlaf. Das Gewebe hat eine weiche Haptik, ist pflegeleicht, waschbar 60°C.



Doppeltuch Silver Active
Das Doppeltuch Silver Active besteht aus 68.8%POLYESTER/31.2%VORTEX 1% ist versilbert Durch Verwendung von Silber wird eine antibakterielle Wirkung erzielt, die vor Hausstaubmilben schützt und zusätzlich antistatisch wirkt. Die Eigenschaften des Bezuges sorgen für einen angenehmen entspannten Schlaf. Der Bezug ist bis 60°C waschbar.



Lassen Sie sich beraten.

Beim Kauf eines Schlafsystems ist das Gesamtkonzept wichtig. Nehmen Sie sich Zeit, lassen Sie Ihre Sinne entscheiden. Probeliegen, das richtige Design und Farbe, spüren Sie die Haptik der unterschiedlichen Materialien. Lassen Sie sich alle Kombinationen und den „After Sale Service“ erklären. All das können Sie nur bei Ihrem Fachhändler erleben.

Falls wir Ihr Interesse geweckt haben stellen Sie sich Ihr Bett zusammen.

Beginnen Sie mit dem Design:

- 1- Suchen Sie sich das passende Modell aus
- 2- Welches Kopfteil
- 3- Welcher Fuß
- 4- Welcher Stoff.

Jetzt kommt der Schlafkomfort.

- 5-Legen Sie sich bei gleichem Topper auf unsere unterschiedlichen Matratzenkerne und legen Sie für jede Bettseite die richtige Festigkeit (H2 bis H4) fest.
- 6-Legen Sie nun auf den von Ihnen gewählten Matratzenkern unsere verschiedenen Topper, zum Abrunden des Schlafkomforts.

- 7- Als Letztes kommt der Matratzendrell. Seine Materialeigenschaften haben Einfluß auf Ihr Wohlbefinden, da der Drell dem Körperkontakt am Nächsten ist und Gesundheit und Hygiene beeinflussen kann.



Wählen Sie das Upgrade auf mehr Nachhaltigkeit, mit langlebigen Materialien und austauschbaren Komponenten


Mit unserem **WETARE** Label übernehmen wir Verantwortung für faire und nachhaltige Produktion, made in Germany. Produkte mit **WETARE** Label erreichen durch Kombination von Material, Design und Produktion eine hohe Wertigkeit und Lebensdauer zu fairem Preis.

Um steigenden Müllbergen entgegenzuwirken setzen wir auf Erhöhung der Nutzungsdauer. Mit austauschbaren Komponenten kann Design und Schlafkomfort des Wetare Bettsystems verändert und optimiert werden, ohne das gesamte Bett entsorgen zu müssen.

Wenn Sie einen Tapetenwechsel brauchen ändern Sie nur die Bezüge des Bettgestells. Wählen Sie Stoffe aus unserer Kollektion oder geben Sie uns Ihren Stoff zur Verarbeitung.

Zu weich, zu hart, zu warm, zu kalt? Ändern Sie nur den Matratzenkern oder Topper oder erneuern Sie nur den Matratzenbezug. Unser Matratzenkonzept mit gleichen Kernhöhen bei allen Modellen macht es möglich.

System-Aufbau
mit wählbaren Komponenten.
Abnehmbare Bezüge



Materialien mit langer Lebensdauer, waschbare Bezüge, Einsatz von Recycling Material, Produktion mit erneuerbarer Energie

Individuell anpassbares Schlafsystem, für Allergiker geeignet. Optimierter Schlafkomfort durch Hybridschäume, modernes Design

OSLO Bestellformular für gewerbliche Kunden

Kunde: _____
 Kom : _____
 Tel : _____
 Datum: _____
 e-mail : _____

Matratzengröße

Angebot Bestellung

(I) Korpus/Füße/Kopfteil

Korpus	Fuß	Kopfteil
<input checked="" type="checkbox"/> Typ D	<input type="checkbox"/> F001 <input type="checkbox"/> F010 <input type="checkbox"/> F002 <input type="checkbox"/> F012 <input type="checkbox"/> F004 <input type="checkbox"/> F014 <input type="checkbox"/> F005 <input type="checkbox"/> F018 <input type="checkbox"/> F006 <input type="checkbox"/> F019 <input type="checkbox"/> F007 <input type="checkbox"/> F020 <input type="checkbox"/> F008 <input type="checkbox"/> F021 <input type="checkbox"/> F009 <input type="checkbox"/> 	<input type="checkbox"/> K001 <input type="checkbox"/> K002 <input type="checkbox"/> K004 <input type="checkbox"/> K005 <input type="checkbox"/> K006 <input type="checkbox"/> K007 <input type="checkbox"/> K031 <input type="checkbox"/> K033 <input type="checkbox"/> K048 <input type="checkbox"/>

(II) Stoffauswahl

Stoff: Korpus/Kopfteil/Matratzenborder

Stoff: Topper

1.0285 (Standard)
 Return
 Aloe Vera
 Silver Active
 Coolmax
 3.0060 SSW



(III) Matratzenausstattung

Matratzenkern

H2 (Standard)
 H3
 H4
 Multipocket
 Topper mit Schlitz
 Loser Topper
 Klimaband

(IV) Topperschaum

PU-Komfortschaum (Standard)
 HRV-Kaltschaum
 Hypersoft
 Viskoschaum
 Gelschaum
 Evopore-HRC-Soft
 Evopore-HRC-Fest
 Viscopore

(V) Zusatzausstattung

elektrische Verstellung (Kabel)
 elektrische Verstellung (Funk)
 elektrisch, beide Seiten synchronlaufend
 elektrisch, Stauraum
 Fußteil eckig-glatt
 Fußteil eckig-verstept
 Kopfteilkürzung (cm Kopfteilhöhe)
 Überlänge (cm Matratzenlänge)
 Stk. NaKo Teramo // Stoff

Upgrade Swiss Premium

Zusatzinfo:



**Kretschmar
Schlafsysteme**

www.kretschmar-schlafsysteme.de



Kretschmar GmbH
Rudolf-Diesel-Weg 10 / 30419 Hannover
Tel: 0511-966055-40 / Fax 0511-966055-99
e-mail: moebel@kretschmar-schlafsysteme.de



Möbel für Lifestyle