



Boxspringbett York



**Kretschmar
Schlafsysteme**

Möbel für Lifestyle



Boxspringbett York

Vier Schubladen im Korpus bieten viel Stauraum. Sie sind so angeordnet, dass Nachtkonsolen das Öffnen nicht behindern

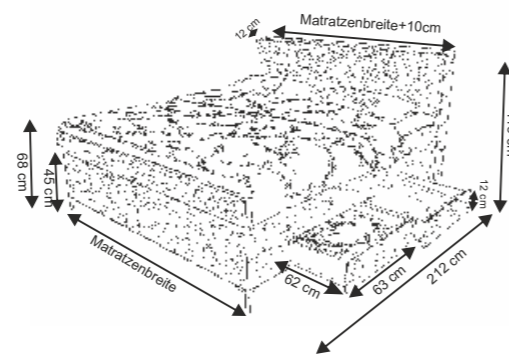
Boxspring System mit wählbaren Kopfteilen/Füßen/Stoffen/Matratzen/Toppern/Festigkeiten. Das Boxspringbett York basiert auf einem stabilen Holzrahmen. Als Unterfederung wird ein 7 Zonen Taschenfederkern eingesetzt. Der Federkern der Unterkonstruktion ist in eine Ummantelung aus PU Komfortschaum (RG35) eingebettet. „Softside Boxspring“. Dazu passend erhalten Sie unsere Boxspringmatratzen mit integriertem oder losen Topper. Wählen Sie zwischen Taschenfederkern oder Multipocket-Taschenfederkern. Entscheiden Sie sich für den passenden Härtegrad H2 (weich) bis H4 (fest) um die Polsterung auf Ihr Empfinden abzustimmen. Da ab einer Bettbreite von 160 cm die Matratze mit zwei nebeneinander liegenden Kernen und einem durchgehenden Topper gefertigt wird, kann für jede Bettseite der passende Härtegrad gewählt werden.

Durch den symmetrischen Aufbau der Matratze kann sie wie eine Standardmatratze gewendet werden, um ihre Lebensdauer zu erhöhen. Der Bezug des Toppers ist abnehmbar und bis 60°C waschbar. Wählen Sie zwischen verschiedenen Polstermaterialien für den Topper, um die Matratze auf Ihr persönliches Liegeempfinden abzustimmen.

Wählen Sie einen Polsterstoff aus unserer Kollektion und suchen Sie sich das passende Kopfteil aus. Weiterhin haben Sie die Möglichkeit verschiedene Füße passend zu Ihrer Wohnraumgestaltung auszusuchen. Gegen Aufpreis sind Sondermaße und Kopfteilkürzungen möglich.

Technische Daten:

- Gestellhöhe: 45 cm
- Liegehöhe: ca. 70 cm (je nach Matratzenhöhe)
- Kopfteilhöhe: 115 cm
- Kopfteilbreite: Matratzenbreite + 10 cm
- Bettlänge gesamt: 212 cm



Größen
 140x200 cm
 160x200 cm
 180x200 cm
 200x200 cm
 Überlängen möglich



Systemaufbau Boxspringbett



Typ D
 Unterfederung:
 7 Zonen Taschenfederkern
 Matratze:
 7 Zonen Taschenfederkern

Fußteil



Das gerade Fußteil kann an unsere Boxspringsystem York montiert werden. Die Füße der Box werden direkt unter das Fußteil montiert und sind gut sichtbar. Das Fußteil wird so zum tragenden Element, der Korpus wird in das Fußteil eingehakt. Es ist auf der Unterseite bündig mit dem Korpus und an der Oberseite bündig mit der Matratze (bei 4 cm Topperhöhe). Gegen Aufpreis kann das Fußteil mit dem gleichen Muster wie das Kopfteil versteppt werden.



Fußteil ohne Versteppung



Kopf- und Fußteil gleiche Versteppung



Kopfteilauswahl

Bezüge sind abnehmbar und können je nach Stofftyp gereinigt werden



K000



K007



K029

Alle Kopfteile preisgleich



K031



K034



K048



Weitere Kopfteile



<http://ks-kretschmar.ks-gmbh.info/kopfteile-kretschmar-schlafsysteme/>


Die passenden Füße




Alle Füße preisgleich



Höhe 10 cm



NEU



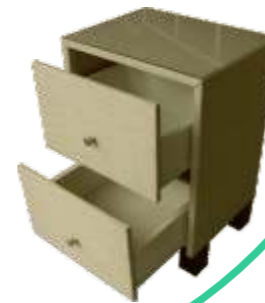
Höhe 5 cm



Höhe 10 cm



Nachtkonsole Teramo
Nachttisch und Bett mit
den gleichen Füßen



Höhe 10 cm



NEU



Höhe 12 cm

F008

F010




F009

F005



Höhe 12 cm



F013



Höhe 10 cm



Höhe 12 cm



Mehr Info:



Die Matratzen

Systemmatratzen für Boxspringbetten mit Polyesterstoffborder Das Wohlfühlkonzept 1 2 3

Matratzentyp 1

- Loser Topper: leichtes Handling, Topper kann verrutschen Bettlaken umspannt nur den Topper
- Integrierter Topper: kein Verrutschen, Gesamte Matratze in einem Bezug. Bettlaken umspannt die gesamte Matratze
- Topper mit Schlitz: kein Verrutschen des Toppers, Bettlaken umspannt nur den Topper



Federkerntyp 2

Bei unseren Boxspringmatratzen lassen sich Taschenfederkerne und Multipocket Federkerne in verschiedenen Festigkeitsstufen für jede Bettseite wählen und in einem Matratzenbezug kombinieren. Gleiche Matratzenhöhen machen es möglich

Taschenfederkern: 7 Härtezonon, atmungsaktiv, punktelastisch, flexibel, in drei Festigkeitsstufen H2/H3/H4.

Multipocket Taschenfederkern: 7 Härtezonon, durch Verdoppelung der Federanzahl erhöht sich die Punktelastizität der Matratze und sie erhält einen festen Charakter. H2 / H3 / H4 wählbar.

Nehmen Sie sich Zeit für ein Probeliegen. Wählen Sie erst bei gleichem Topper den richtigen Federkern und anschließend den richtigen Topper zu dem vorher festgelegten Federkern. In der Rückenlage soll die Matratze die natürliche S-Form der Wirbelsäule stützen, in der Seitenlage soll die Wirbelsäule eine gerade Position einnehmen, Becken und Schulter müssen dazu tief genug eintauchen. Der erste Anhaltspunkt für die Wahl der richtigen Festigkeit kann anhand Ihres Körpergewichts gefunden werden.

Topperauswahl 3



Lassen Sie Ihren Rücken entscheiden

Standard Topper

Peine PU Komfortschaum: der universelle Alleskönner. Der Standard für entspannte Träume. (*PU)

Rheine Hypersoft Kaltschaum: soft, atmungsaktiv. Speziell entwickelt für sanftes Einschlafen. (*HS)

Goslar HRV Kaltschaum: hochelastisch, stützt die Wirbelsäule. (*HRV)

Damp Viskoschaum: Druckausgleich, einsinken und wohlfühlen (*V)

Premium Topper

Hilo Gelschaum: hot nights, cool dreams. Druckausgleich, leitet die Körperwärme ab, wirkt kühlend (*GEL)

Hamm Evopore-HRC Schaum soft: Neuentwicklung aus der Schweiz. Die Weiterentwicklung des Kaltschaums. Bietet gleichbleibende Stützwirkung für die ganze Nacht, für eine lange Nutzungsdauer (*HRCS)

Soltau Viscopore: Viskoschaum aus der Schweiz. Einzigartig offenporiger Schaumstoff aus der Schweiz. Durch die luftdurchlässige Zellstruktur kann Schweiß absorbiert werden. Der Schaumstoff ist waschbar 90°C und tumblerfest (*VPORE)

Biel Evopore-HRC Schaum fest: Neuentwicklung aus der Schweiz. Die Weiterentwicklung des Kaltschaums. Feste Matratzenabdeckung, gleichbleibende Stützwirkung für die ganze Nacht, für eine lange Nutzungsdauer (*HRCF)

Matratze für losen Topper



Matratze mit integriertem Topper



Abnehmbarer Topper mit Schlitz für Spannbettlaken

Integrierter Topper mit Schlitz

Taschenfederkern



7 Zonen
Festigkeit H2/H3/H4
420 Federn
Gesamthöhe 24cm

Festigkeit
Empfehlung:
bis 75 Kg - H2
ab 75 Kg - H2/H3
ab 100 Kg - H3/H4
ab 120 Kg - H4

Multipocket-Federkern



7 Zonen
Festigkeit H2/H3/H4
1000 Federn
Gesamthöhe 24cm

Unsere Matratzenmodelle

Cano



7 Zonen Taschenfederkern für losen Topper

Naypa



7 Zonen Taschenfederkern mit integriertem Topper

Colonare



7 Zonen Taschenfederkern mit integriertem Topper mit Schlitz

Pinta



7 Zonen Multipocket Taschenfederkern für losen Topper

Fernadina



7 Zonen Multipocket Taschenfederkern mit integriertem Topper

Felonare



7 Zonen Multipocket Taschenfederkern mit integriertem Topper mit Schlitz

Topperdreil-Wechselbezüge

Optional kann die Matratze mit einem Wechseltopper bestellt werden. Durch diese Option können Topperbezüge gewechselt und nachbestellt werden.

Durch den Einsatz kompatibler Reißverschlüsse können die Bezüge im Topperbereich nicht nur bei 60°C gewaschen sondern auch gewechselt werden. Sie können verschlissene Bezüge nachkaufen oder unterschiedliche Bezüge für Sommer und Winter nutzen. Wählen Sie Bezüge aus unserer Dreil Kollektion



Wechseln Sie den Topperbezug je nach Empfinden oder Jahreszeit

Unsere Matratzenbezugstoffe (Drelle)

Unsere Matratzenbezugstoffe sind bei 60°C waschbar und können bei unseren Matratzen und Toppnern eingesetzt werden. Die Drelle sind nach Preisen aufsteigend in die Stoffgruppen A bis C eingeteilt. Bezüge einer Stoffgruppe sind preisgleich

Drellgruppe A



Doppeltuch 1.0285 Bestellindex (1.0285)

Der Standard, leichtes Handling


Unser Standardstoff für Topper und Basisausstattung für unsere Boxspringsysteme Doppeltuch 1.0285 besteht aus 97,8 % Polyester (PES) und 2,2 % (Lykra). Mit 420 g/m² ist es ein schweres Doppeltuch, Versteppung nicht nötig. Dadurch erleichtert sich die Handhabung beim Waschen. Die Eigenschaften des Polster- und Topperschaumstoffs der Matratze werden besser übertragen als bei verstepten Drellen, was gerade bei modernen Gel- und Viskoschäumen vorteilhaft ist. 1.0285 ist bis 60°C waschbar und eignet sich gut für Matratzentopper und Standardmatratzen.



Doppeltuch ReTURN (RET)

Soft, nachhaltig, aus bioabbaubarem Material

ReTURN ist ein hochwertiger Matratzendrell aus 100% Polyester (PES), mit bioabbaubaren Eigenschaften. Während Abfälle, wie Lebensmittel und Pflanzen, auf natürliche Weise biologisch abgebaut werden, brauchen einige Kunststoffe und Reststoffe Jahrhunderte, um sich in der Natur zu zersetzen, was zu erheblichen Umweltbelastungen führt. Bei der Herstellung des ReTURN-Matratzenwebes werden Polyestergerne mit speziellen Enzymen verwendet, die beim Kompostieren die Polyester Polymerketten aufbrechen und ihren Abbau in der Natur beschleunigen. Durch die softige Ausrüstung des Materials entsteht eine außergewöhnlich glatte Oberfläche mit einem seidigen Griff. Der Drell ist atmungsaktiv um so die Liegeeigenschaften von Matratzen und Toppnern optimiert. ReTURN ist bis 60°C waschbar und so für Hausstauballergiker geeignet.



Dalia DT Bestellindex (Dalia-DT)

Nässeschutz-Milbenundurchlässig

Frotteegewebe mit einer PU-Haut auf der Unterseite. Der Matratzendrell ist Milbendicht und bietet einen Nässeschutz. Der Bezug kann in Bereichen eingesetzt werden wo die Hygiene im Vordergrund steht. Besonders für Allergiker geeignet. Er ist kochfest, bis 95°C waschbar.

Drellgruppe B



Doppeltuch Aloe Vera Bestellindex (AV)

Hautfreundlich, wärmend, bequem

Doppeltuch aus 35% Baumwolle und 65% Polyester, ausgerüstet mit dem natürlichen Extrakt der Aloe Vera Blätter. In der Stofffaser wird Aloe Vera in mikroskopisch kleinen Wachskügelchen eingelagert und durch Reibung über die Zeit abgegeben. Dieser hautfreundliche Effekt ist auch nach vielen Wäschen noch wirksam. Der Bezug ist mit 350 g/m² atmungsaktiver Klimafaser verstept und bietet angenehmen Schlafkomfort. Bei der Wäsche mit bis zu 60°C werden Hausstaubmilben abgetötet. Der Bezug ist für Allergiker geeignet.



Doppeltuch Silver Active Bestellindex (SA)

Antibakteriell, wärmend, für Allergiker geeignet

Das Doppeltuch Silver Active besteht aus 68.8% Polyester/31.2% Voretex 1% ist versilbert und ist mit 350 g/m² atmungsaktiver Klimafaser verstept. Durch Verwendung von Silber wird eine antibakterielle Wirkung erzielt, die vor Hausstaubmilben schützt und zusätzlich antistatisch wirkt. Die Eigenschaften des Bezuges sorgen für einen angenehmen entspannten Schlaf. Der Bezug ist bis 60°C waschbar.

Drellgruppe C



Doppeltuch Coolmax Bestellindex (Cool)

Kühlend, ideal für heiße Sommernächte

Entwickelt mit einer speziellen Technologie, um Feuchtigkeit abzuleiten hilft Ihnen der Coolmax® Matratzenbezug trocken und energiegeladener zu bleiben. Coolmax® ist ein Hochleistungsgewebe, das im Vergleich zu anderen Matratzenbezügen schnell trocknet und die Körperfeuchtigkeit ausgleicht. Durch diesen Vorteil minimiert Coolmax® das Schwitzen und sorgt so für einen gesunden Schlaf. Wie es funktioniert? Der Coolmax® Matratzenbezug absorbiert die Feuchtigkeit und verteilt sie über den Stoff, damit sie schnell verdunstet. Es entsteht ein Effekt wie beim Berühren von kühlem Metall. Coolmax® Gewebe ist waschbar bis 60°C.



Doppeltuch Silver Active-SSW Bestellindex (3.0060SSW)

Soft, optimal schweißabsorbierend durch Naturhaar-Versteppung

Das Doppeltuch Silver Active besteht aus 68.8% Polyester/31.2% Voretex 1% ist versilbert. Durch die Versteppung mit Schafschurwolle ist der Drell besonders für Personen geeignet, die nachts stark schwitzen. Naturhaar ist in der Lage den Schweiß in der Schlafphase zu speichern und tagsüber wieder abzugeben. Es entsteht ein trockenes, angenehmes Schlafklima. Der Bezug ist bis 30°C waschbar.

Nachtkonsolen

Die Nachtkonsolen sind in verschiedenen Höhen erhältlich, passend für unsere Boxspringssysteme. Sie können mit den gleichen Polsterstoffen wie unseren Betten geliefert werden. Durch eine 4mm dicke Glasplatte entsteht eine pflegeleichte Abstellfläche. Die Schubladen, laufen auf Metallschienen und bieten ausreichend Platz. Die chromfarbenen Metallgriffe passen zu allen Stofffarben. Die Nachtkonsolen können an der Vorderseite mit den gleichen Füßen wie das Boxspringbett geliefert werden.

Teramo



Höhe: 64 cm
Breite: 45 cm
Tiefe: 35 cm



Kissen

Passende Kopfkissen aus gleichem Schaumstoff und Bezugstoff wie die Matratzentopper

EvoREM

Kissen mit Ergokontur, verlängert die REM-Tiefschlafphase, zum bequemen Schlaf in Seiten- und Rückenlage.



Schräge für Schulter- und Nackenstützung im Rückenlage

Schulterausschnitt für Seitenlage



Waschbarer Bezug mit Unterbezug 60°



Silver Active Antibakteriell

Coolmax Kühlend

VISKOREM

Die ergonomische Entlastung für gesunden Schlaf



Konturenchnitt für Kopf- und Nackenstützung



Waschbarer Bezug mit Unterbezug 60°



Silver Active Antibakteriell

Coolmax Kühlend

-Der einzigartig offenporige Vikoschaum ist luftdurchlässig und vermindert Wärmestau und Schwitzen-Kisseninlett kochfest 95°C

Kissenbezüge



Doppeltuch Coolmax
Coolmax® wirkt kühlend indem er die Feuchtigkeit absorbiert und über den Stoff verteilt. Es entsteht ein Effekt, als ob man kühlendes Metall berührt. Coolmax® vermindert Schwitzen und sorgt so für einen gesunden Schlaf. Das Gewebe hat eine weiche Haptik, ist pflegeleicht, waschbar 60°C.



Doppeltuch Silver Active
Das Doppeltuch Silver Active besteht aus 68.8%POLYESTER/31.2%VORTEX 1% ist versilbert Durch Verwendung von Silber wird eine antibakterielle Wirkung erzielt, die vor Hausstaubmilben schützt und zusätzlich antistatisch wirkt. Die Eigenschaften des Bezuges sorgen für einen angenehmen entspannten Schlaf. Der Bezug ist bis 60°C waschbar.

YORK Bestellformular

Kunde: _____
Kom : _____
Tel : _____
Datum: _____
e-mail : _____

Matratzengröße

Angebot Bestellung

(I) Korpus/Füße/Kopfteil

Korpustyp	Fuß	Kopfteil
<input checked="" type="checkbox"/> Typ D	<input type="checkbox"/> F001 <input type="checkbox"/> F010 <input type="checkbox"/> F002 <input type="checkbox"/> F012 <input type="checkbox"/> F004 <input type="checkbox"/> F014 <input type="checkbox"/> F005 <input type="checkbox"/> F018 <input type="checkbox"/> F006 <input type="checkbox"/> F019 <input type="checkbox"/> F007 <input type="checkbox"/> F020 <input type="checkbox"/> F008 <input type="checkbox"/> F021 <input type="checkbox"/> F009 <input type="checkbox"/>	<input type="checkbox"/> K000 <input type="checkbox"/> K007 <input type="checkbox"/> K029 <input type="checkbox"/> K031 <input type="checkbox"/> K034 <input type="checkbox"/> K045

(II) Stoffauswahl

Stoff: Korpus/Kopfteil/Matratzenborder

Stoff: Topper
 1.0285 (Standard)
 Reeturn
 Aloe Vera
 Silver Active
 Coolmax
 3.0060 SSW

(III) Matratzenausstattung

Matratzenkern
 H2 (Standard)
 H3
 H4
 Multipocket
 Topper mit Schlitz
 Loser Topper
 Klimaband

(IV) Topperschaum


PU-Komfortschaum (Standard)
 HRV-Kaltschaum
 Hypersoft
 Viskoschaum
 Gelschaum
 Evopore-HRC-Soft
 Evopore-HRC-Fest
 Viscopore

Zusatzinfo:

(V) Zusatzausstattung

Fußteil eckig-glatt
 Fußteil eckig-verstept
 Kopfteilkürzung _____ (cm Kopfteilhöhe)
 Überlänge _____ (cm Matratzenlänge)
 Stk. NaKo Teramo /Fuß _____ Stoff _____

Upgrade Swiss Premium



**Kretschmar
Schlafsysteme**

www.kretschmar-schlafsysteme.de



Kretschmar GmbH
Rudolf-Diesel-Weg 10 / 30419 Hannover
Tel: 0511-966055-40 / Fax 0511-966055-99
e-mail: moebel@kretschmar-schlafsysteme.de



Möbel für Lifestyle